

PROGRAMACIÓ SETMANAL / MENSUAL D' ACTIVITATS

MONITOR: M^o TERESA SANTOS
TIPUS D'ACTIVITAT: TALLER

CURS: P5

DURADA: 31 Trimestre

ESPAIS: Vestíbul menjador

MATERIALS: cartó gruixut, 1/2 ouera, pintura verde, vermella

OBJECTIUS: groga i blanca, pingells i cola blanca

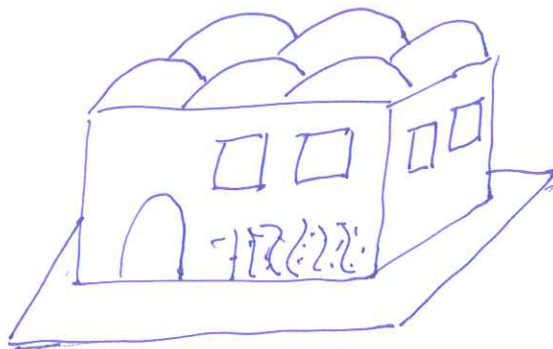
Desenvolupament manual.

DESENVOLUPAMENT DEL TALLER

Pintarem de vermell la 1/2 ouera (sostre). Enfauixarem les parets al terra amb cola blanca (prèviament preparat per la monitora). Pintarem el terra, la porta, les finestres i les parets de la casa (herber florit) per acabar amb cinta adhesiva unirem l'ouera a la casa per un dels seus costats llargs.

AVALUACIÓ:

S'han assolit els objectius. Han participat tots. Han respectat les normes.
Ha sorgit algun conflicte.....



FITXA DE TALLER

NOM DEL TALLER conillets

CURS Primer

DURADA 4 setmanes

MATERIAL llana, goma eva, ulls, tisores

OBJECTIUS desenvolupament de la psicomotricitat petita amb l'ús de les tisores, i treballant la llana. Gaudir d'una bona estona amb els companys

DESCRIPCIÓ DEL TALLER Farem un pom pom amb llana , retallarem orelles i peus i després enganxarem



FITXA DE TALLER

NOM DEL TALLER: Viseres per l'estiu

CURS : Primer

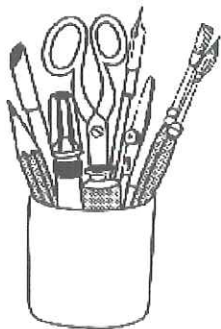
DURADA: 3 setmanes

MATERIAL: Goma eva ,tissores,silicona freda i goma elàstica.

OBJECTIUS: Aprendre a retallar diferents formes ,desenvolupar l' imaginació i gaudir d'una bona estona amb els companys

DESCRIPCIÓ DEL TALLER: Als nens disposaran de diferents formes que ells copiaran , retallaran i enganxaran per fer se la seva pròpia visera .Amb l'ajuda de la monitora posaran la goma.





FITXA DE TALLER

TERCER TRIMESTRE

Nom del taller: Mandala de llegums.

Grup de nens: De 7 i 8 anys, de 2ⁿ i 3^r.

Durada: Uns 24 dies, en sessions de 45 minuts, en total 18 hores.


Material: Cartró, fotocòpia del mandala, llegums, cola blanca, pinzells i vernís.

Objectius: És un taller que ensenya a tenir paciència perquè s'ha de fer a poc a poc.

Descripció del taller:

1. S'enganxa la fotocòpia del mandala al cartró.
2. Es va posant cola pels diversos dibuixos del mandala i es va col·locant els llegums d'un en un.
3. Un cop tota la figura està coberta de llegums i la cola s'ha assecat, s'envernissa.

ISABEL BENEITO
ESCOLA CASAS BCN



FITXA DE TALLER

ISABEL BENEITO. ESCOLA CASAS, BCN.

Nom del taller: JARDINERIA


Grup de nens: De P5 a 4^t

Durada: Tercer trimestre

Material: Eines de jardineria, llavors, planters.

Objectius:

Descripció del taller: Farem les tasques de primavera. Collirem el que vam plantar a la tardor. Plantarem tomaqueres, pebroteres, etc.



Hortalisses de temporada: bledes, cebes, espinacs.

